

INSTRUCTIONS

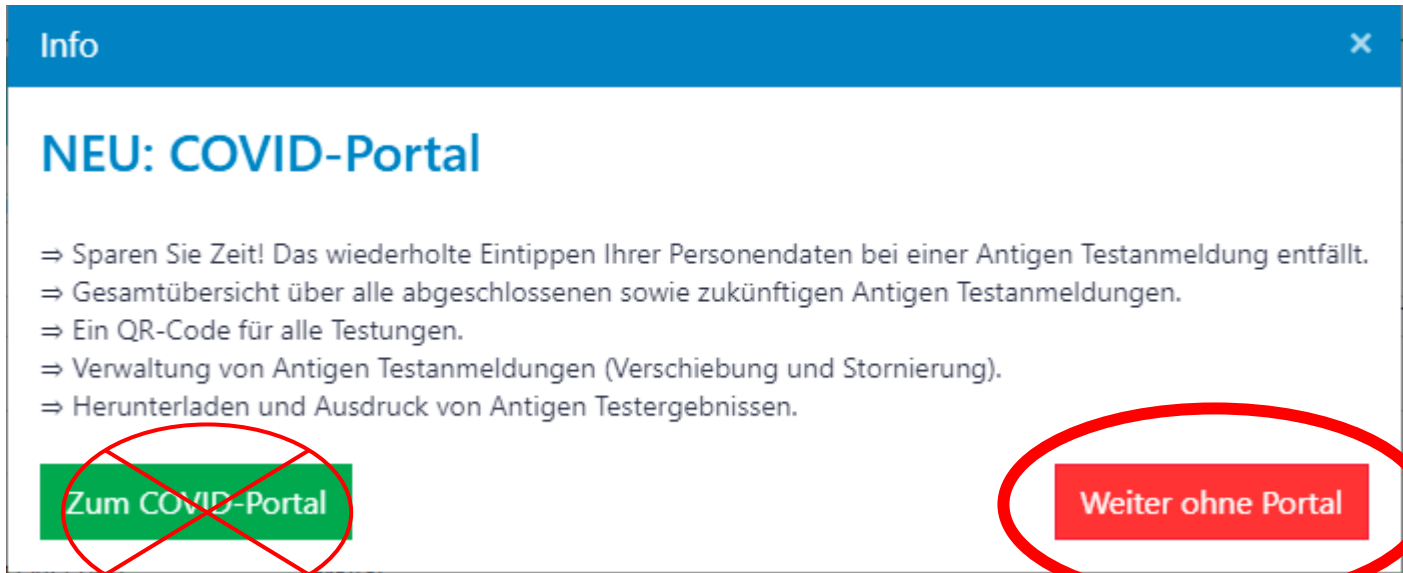
TO BOOK AN APPOINTMENT FOR RAPID TESTS

Do you need a test before your return journey so that you do not have any problems in your country or during the trip? Here you will find some instructions for rapid testing. Medical staff from official test centres take and process tests, as part of the "Vorarlberg tests" initiative. The tests also include access to restaurants, among other things.

BOOK AN APPOINTMENT

Step 1: Enter the platform at <https://vorarlbergtestet.lwz-vorarlberg.at/GesundheitRegister/Covid/Register>.

When you open the page, you will be requested whether you want to use the new portal or continue without it. You can book an appointment for testing without registering on the portal by choosing "*Weiter ohne Portal*".



The screenshot shows a blue header bar with the text 'Info' and a close button 'x'. Below the header, the title 'NEU: COVID-Portal' is displayed in blue. A list of benefits follows:

- ⇒ Sparen Sie Zeit! Das wiederholte Eintippen Ihrer Personendaten bei einer Antigen Testanmeldung entfällt.
- ⇒ Gesamtübersicht über alle abgeschlossenen sowie zukünftigen Antigen Testanmeldungen.
- ⇒ Ein QR-Code für alle Testungen.
- ⇒ Verwaltung von Antigen Testanmeldungen (Verschiebung und Stornierung).
- ⇒ Herunterladen und Ausdruck von Antigen Testergebnissen.

At the bottom, there are two buttons: a green button labeled 'Zum COVID-Portal' which is crossed out with a red 'X', and a red button labeled 'Weiter ohne Portal' which is circled in red.

Step 2: Fill in your personal data.

- 1 Name
- 2 Surname
- 3 Date of birth (dd.mm.yyyy format)
- 4 Enter the Austrian social security number. If you do not have one, check the box below for "*keine österreichische Sozialversicherungsnummer*"(no Austrian social security number).
- 5 Check the box below for "*Wohnort außerhalb von Vorarlberg*"(place of residence other than Vorarlberg) and then you don't have to fill in those three fields.



Anmeldung zum Antigen-Test in Vorarlberg

Neue Anmeldung zum Antigentest | Bestehende Anmeldung ändern oder stornieren | Aktuelles Ergebnis abfragen

Vorname: (Zweitname angeben - Schreibweise siehe e-card) 1 First name

Nachname: 2 Second name

Geburtsdatum: 3 01.01.2005]

Sozialversicherungsnummer: (Format: 10-stellig, 0000TTMMJJ) 4

Keine österreichische Sozialversicherungsnummer

Wohnort außerhalb von Vorarlberg

Postleitzahl (PLZ) und Ort: (FORMAT BEACHTEN: 6900 5 regenz)


Straße:

Hausnummer:


Step 3: Enter contact information

6 Telephone number: First enter the country code and then enter the mobile number without the area code 0. Example of mobile phone number in France: 06 98 22 55 88. You must choose +33 in the drop-down menu and then enter the full number 698225588 in the textbox.

7 Enter your email address.

Ländervorwahl auswählen und Mobilnummer eingeben: (Beispiel:  +43 ▾ 664 1234567)

NOTWENDIG FÜR DIE SMS BENACHRICHTIGUNG

6  +43 ▾ xxx xxxxxxxx

Email-Adresse: 7

Gutscheincode (falls vorhanden):

Testort für Probeentnahme auswählen: **Sortierung nach Datum**

8 Dornbirn Testzentrum (Messehalle 10), Untere Roßmähder

Standort und Datum für Probeentnahme auswählen:

9 Standort und Datum aus Liste auswählen

Um Wartezeiten vor Ort zu vermindern, kommen Sie bitte pünktlich zu Ihrem Termin.

Unterstützung:
Online-Hilfe: [Klicken für Online-Hilfe](#)
Bei Fragen oder Problemen zum Formular können sie sich gerne telefonisch unter **0800 201360** melden.

Einwilligung in die Datennutzung zu weiteren Zwecken
Kreuzen Sie bitte eine der folgenden Möglichkeiten an:

10 **Ich melde mich selbst zur Testung an** und erteile hiermit die ausdrückliche Einwilligung in die Verarbeitung der oben angeführten personenbezogenen Daten zum Zweck der Durchführung eines Corona-Antigentests.
Hiermit bestätige ich die Richtigkeit meiner persönlichen Daten und erkläre mich einverstanden, dass meine Daten für die gesetzlich zulässigen Zwecke gespeichert und verwendet werden
Hiermit bestätige ich die Datenschutzinformationen ([HIER KLICKEN ZUM HERUNTERLADEN](#)) gelesen zu haben.

Ich melde eine andere Person an und verfüge über eine Vollmacht der angemeldeten Person zur Erteilung der ausdrücklichen Einwilligung in die Verarbeitung der oben angeführten personenbezogenen Daten zum Zweck der Durchführung eines Corona-Antigentests.
Hiermit bestätige ich die Richtigkeit meiner persönlichen Daten und erkläre mich einverstanden, dass meine Daten für die gesetzlich zulässigen Zwecke gespeichert und verwendet werden
Hiermit bestätige ich die Datenschutzinformationen ([HIER KLICKEN ZUM HERUNTERLADEN](#)) gelesen zu haben.

11



Step 4: Select test location.

8 Select "*Dornbirn Testzentrum (Messehalle 10), Untere Roßmähder*" from the drop-down menu. It is located at the exhibition centre just a few meters from the tournament hall.

9 Select the date and time when you will go to the test centre.

Step 5: Complete your booking.

10 Confirm that you are booking the test for yourself.

11 Confirm the booking by clicking the green button.

12 Now you will receive a TAN via SMS to confirm the booking process. This number must be entered in the field that will pop up. After that you completed your booking.

Finally, you will receive an SMS message with a link. This link is required to register for the on-site test and confirms that the booking has been made.

DURING THE TEST

- Arrive on time within the time slot; otherwise, you will automatically be considered to have tested positive.
- You must wear a FFP2 mask when entering the location.
- You must have your passport to show when you register.
- Open the confirmation link you received via SMS when completing your booking and show your passport.
- You will get tested by a doctor.
- Wait for the test result.

Dieser Test ist gültig für:

-  PendlerInnen
-  Außerschulische Jugendarbeit
-  Sport bis 18 Jahre
-  Gastronomie
-  Berufsgruppen-testung
-  Kultur und Veranstaltungen
-  Körpernahe Dienstleistungen

TEST RESULT

After the test, the result will be sent via SMS to the telephone number you gave when booking. You will receive a link you can use to see your test details and download the result. When you open the link, you will receive a TAN again to confirm your identity. **12**

Landesvalidierung



<https://qr.lwz-vorarlberg.at>

Bestätigung ausdrucken

Bestätigung als PDF herunterladen DE/EN **13**

Bundesbestätigung (gesundheit.gv.at) herunterladen

At the bottom of the page, you can download this document in English (EN) and German (DE) or a federal certificate (only for Austrian citizens).

13

vorarlbergtestet.lwz-vorarlberg.at

GANZ VORARLBERG TESTET

Abfrage Ergebnis

TAN eingeben

Ein TAN (PIN) wurde Ihnen per SMS an **00436502208742** zugesandt. Bitte geben Sie diesen in nachfolgendem Feld ein.

Bei hoher Auslastung kann es zu einer verzögerten Ankunft des SMS kommen.

Eingabe TAN:

12

Abbrechen Senden

Impressum Datenschutz